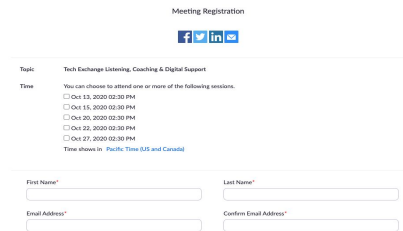
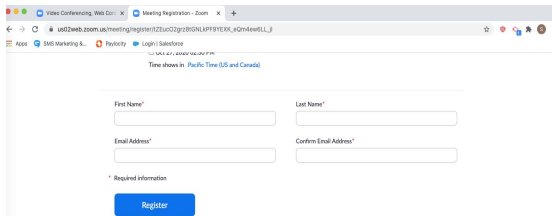


Como Cambiar Idioma En Zoom: Registración de Clases con Tech Exchange

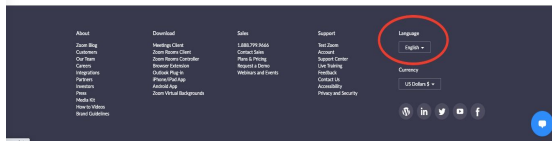
1. Conectarse al internet y entere en el link “ <https://tinyurl.com/TechXSupport> ”



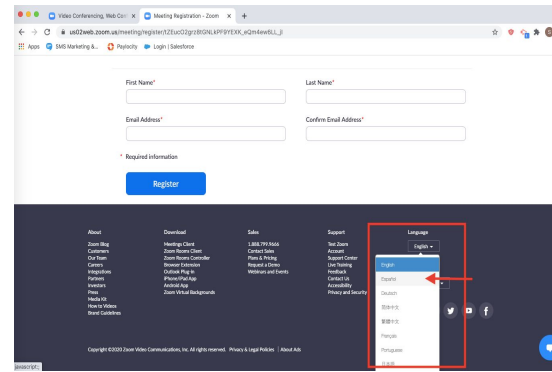
2.   Desplazarse hacia abajo.



3.  Haga clic en “English”.



4.  Busque el idioma “Español”, haga clic.



5.  Se cambia toda la página de zoom en Español.

